

TERMOPOZO CONEXIÓN ROSCADA/SOLDADA THREADED/WELDED THERMOWELL



Fig. 9107

Características / Features

Diseño / Design	PTC 19.3
Presión / Pressure	Hasta 400bar/2500# / Up to 400bar/2500#

Materiales / Materials

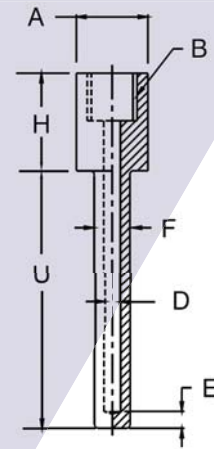
Material
A105 / 304 / 316 / Inconel / Incoloy / Titanio.Titanium / Hastelloy

Dimensiones / Main dimensions

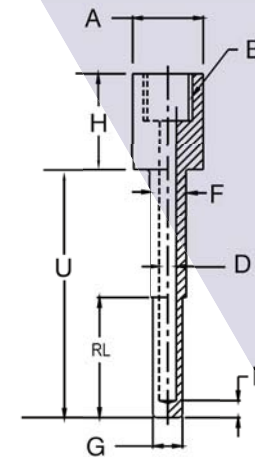
A	Diámetro de cabeza / Head size
B	Conexión instrumento / Instrument connection
D	Diámetro interior / Bore diameter
E	Espesor base / Tip thickness
F	Diámetro exterior / Major diameter
G	Diámetro base / Minor diameter
H	Longitud extensión / Extension length
U	Longitud inserción / Insertion length
RL	Longitud tramo reducido / Reduced tip length
LT	Longitud tramo cónico / Taper length

Conexión. Instrumento / Instrument. Connection

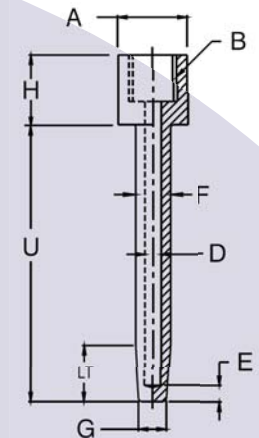
Conexiones / Connections
1/2" (F) BSP/NPT
3/4" (F) BSPT /NPT
1" (F) BSP/NPT



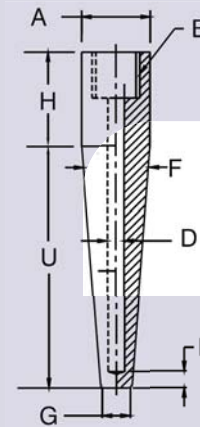
Recta
Straight



Recta con punta reducida
Straight reduced tip



Parcialmente cónica
Partial taper



Cónica
Full taper

Instalación de los termopozos / Thermowell installation

