

VÁLVULA DE RETENCIÓN RECTANGULAR DE FINAL DE LÍNEA

SQUARE FLAP VALVE



Fig. 5442

Características / Features

Rating*	Hasta 10 mca / Until 10 MwC
Extremos / Ends	Diferentes opciones de conexión o fijación a pared / Different connection options or wall fixing

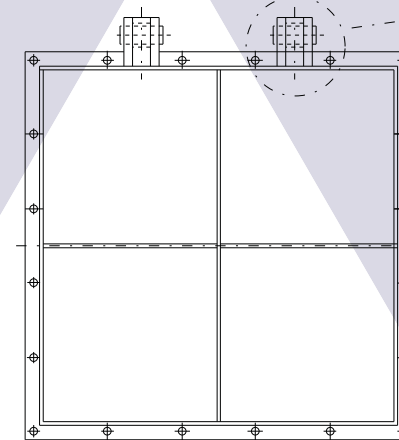
* Presiones y dimensiones superiores bajo consulta
Higher pressures and dimensions on request

Materiales / Materials

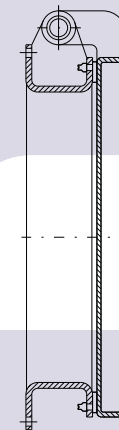
Descripción / Part name	Material
Clapeta / Disc	S275 JR / AISI 316
Cuerpo / Body	S275 JR / AISI 316
Eje / Stem	AISI 316
Asiento / Seat	EPDM

Dimensiones / Main dimensions

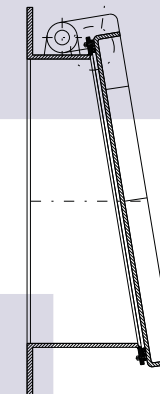
Dimensiones según exigencias del proyecto	Dimensions according to project requirements



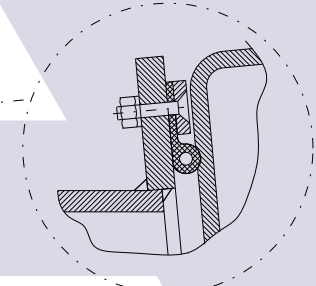
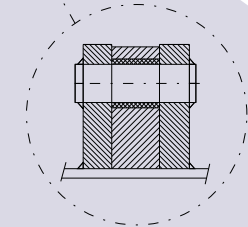
RECTANGULAR
SQUARE



ASIENTO RECTO
STRAIGHT SEAT



ASIENTO INCLINADO
INCLINED SEAT



DETALLE ASIENTO
SEAT DETAIL